

„Mit Abitur ungelernt in den Arbeitsmarkt ein- und aufsteigen - eine Ausnahme? Wird die Gruppe Ungelernter heterogener?“

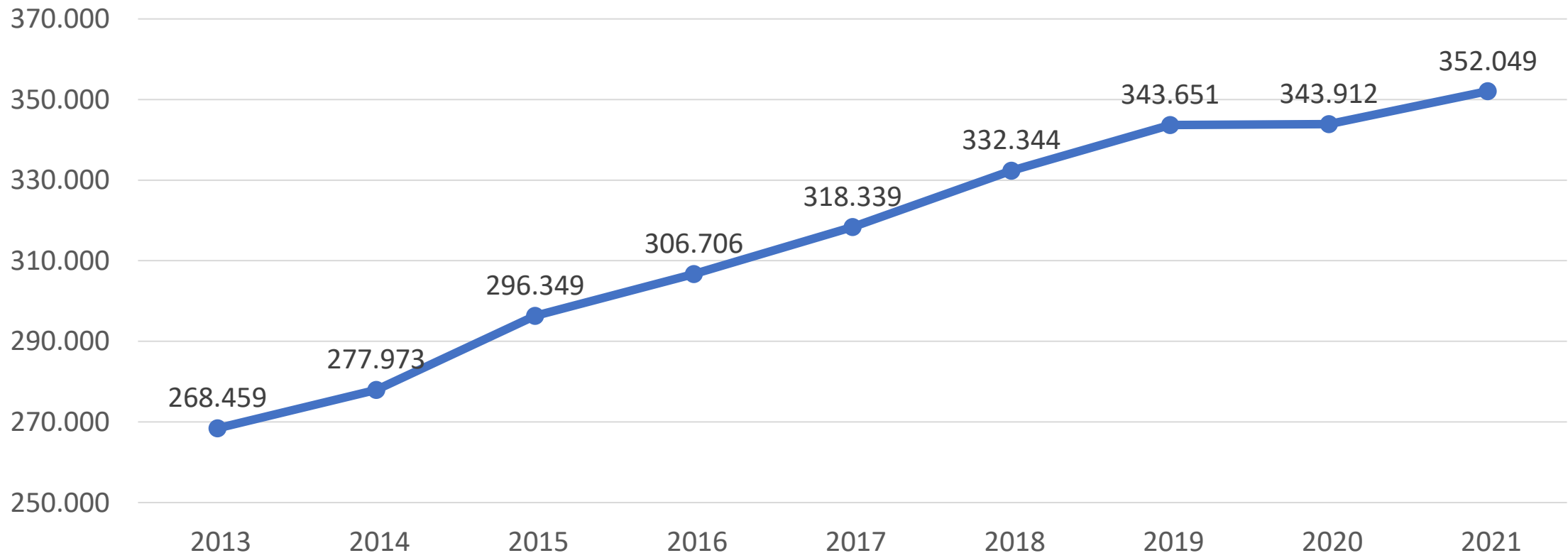
Dr. Christa Larsen, Lora Demireva und Dennis Schmehl
Institut für Wirtschaft, Arbeit und Kultur (IWAK)
der Goethe-Universität Frankfurt a.M.

Virtueller Lunchtalk | 21. Oktober 2022

Un- und Angelernte bzw. Beschäftigte ohne Berufs- oder Studienabschluss nach Schulabschlüssen

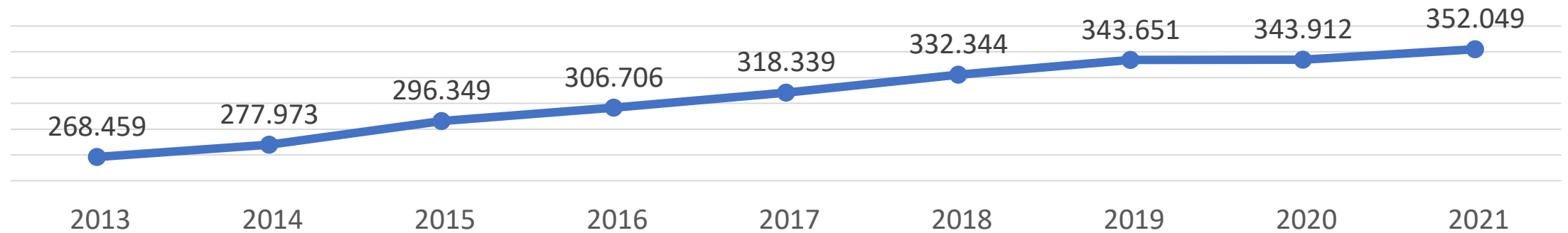
Un- und Angelernte Beschäftigte ohne Berufs- oder Studienabschluss

Sozialversicherungspflichtig Beschäftigte ohne Berufs- oder Studienabschluss in Hessen,
im Zeitverlauf

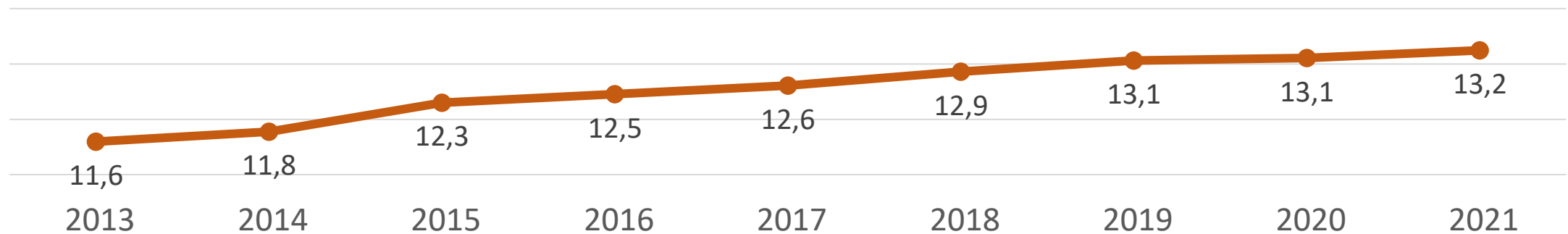


Un- und Angelernte Beschäftigte ohne Berufs- oder Studienabschluss

Sozialversicherungspflichtig Beschäftigte ohne Berufs- oder Studienabschluss in Hessen,
im Zeitverlauf

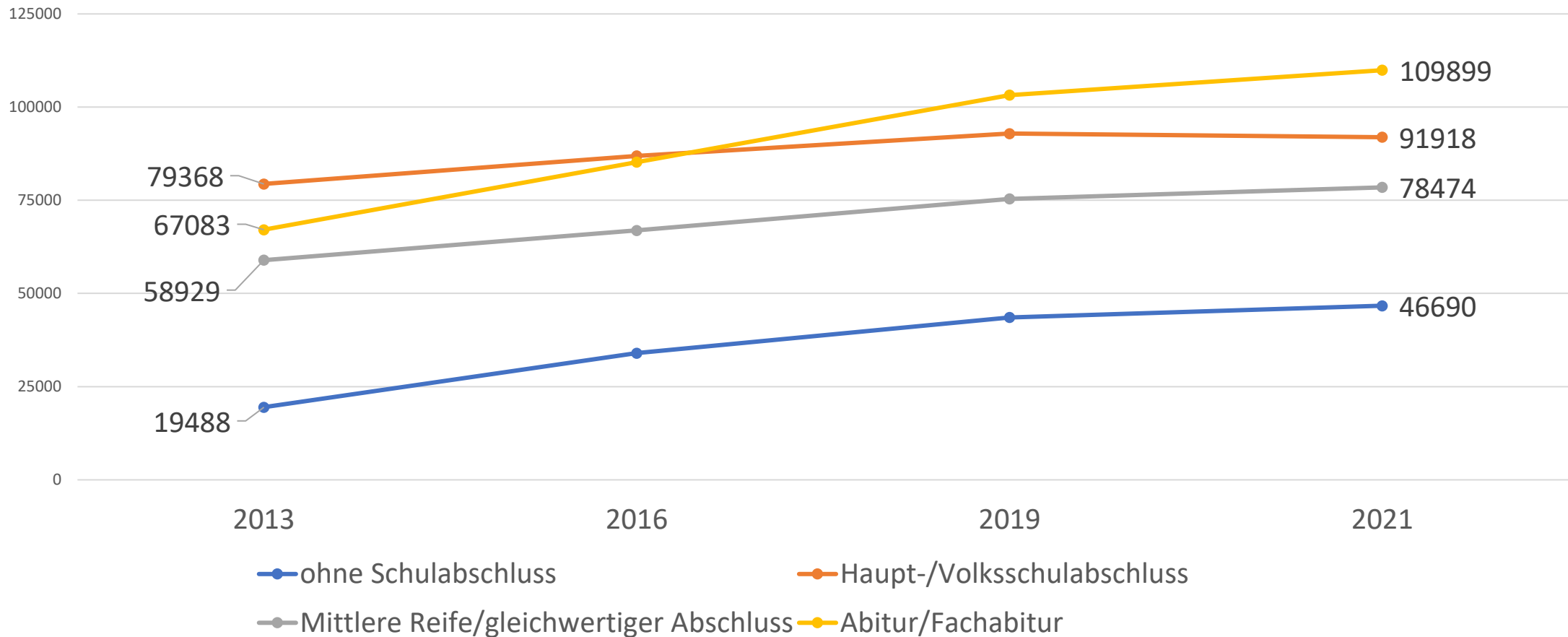


Prozentualer Anteil sozialversicherungspflichtig Beschäftigter ohne Berufs- oder Studienabschluss
in Hessen, im Zeitverlauf



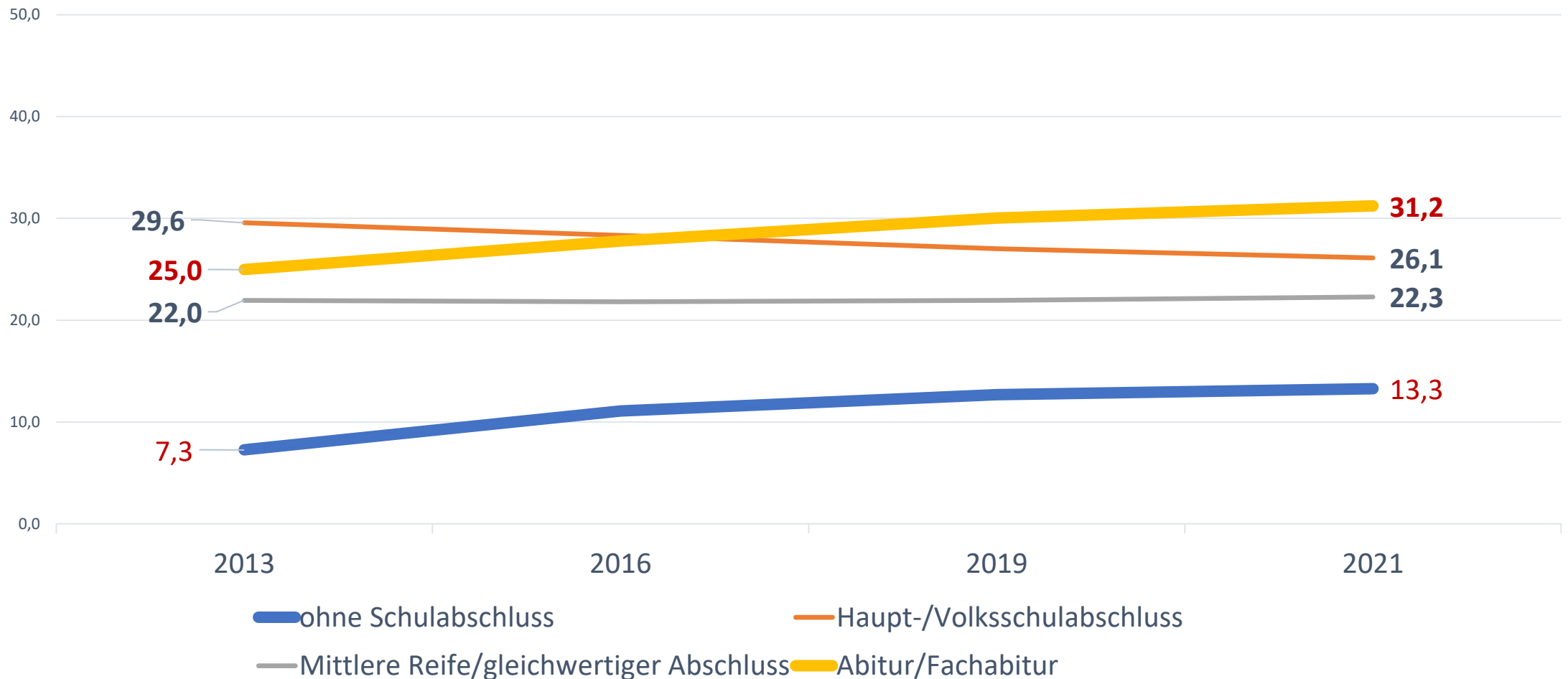
Un- und Angelernte Beschäftigte ohne Berufs- oder Studienabschluss

Sozialversicherungspflichtig Beschäftigte ohne Berufs- oder Studienabschluss, differenziert nach Schulabschluss in Hessen (im Zeitverlauf, absolute Werte)



Un- und Angelernte Beschäftigte ohne Berufs- oder Studienabschluss

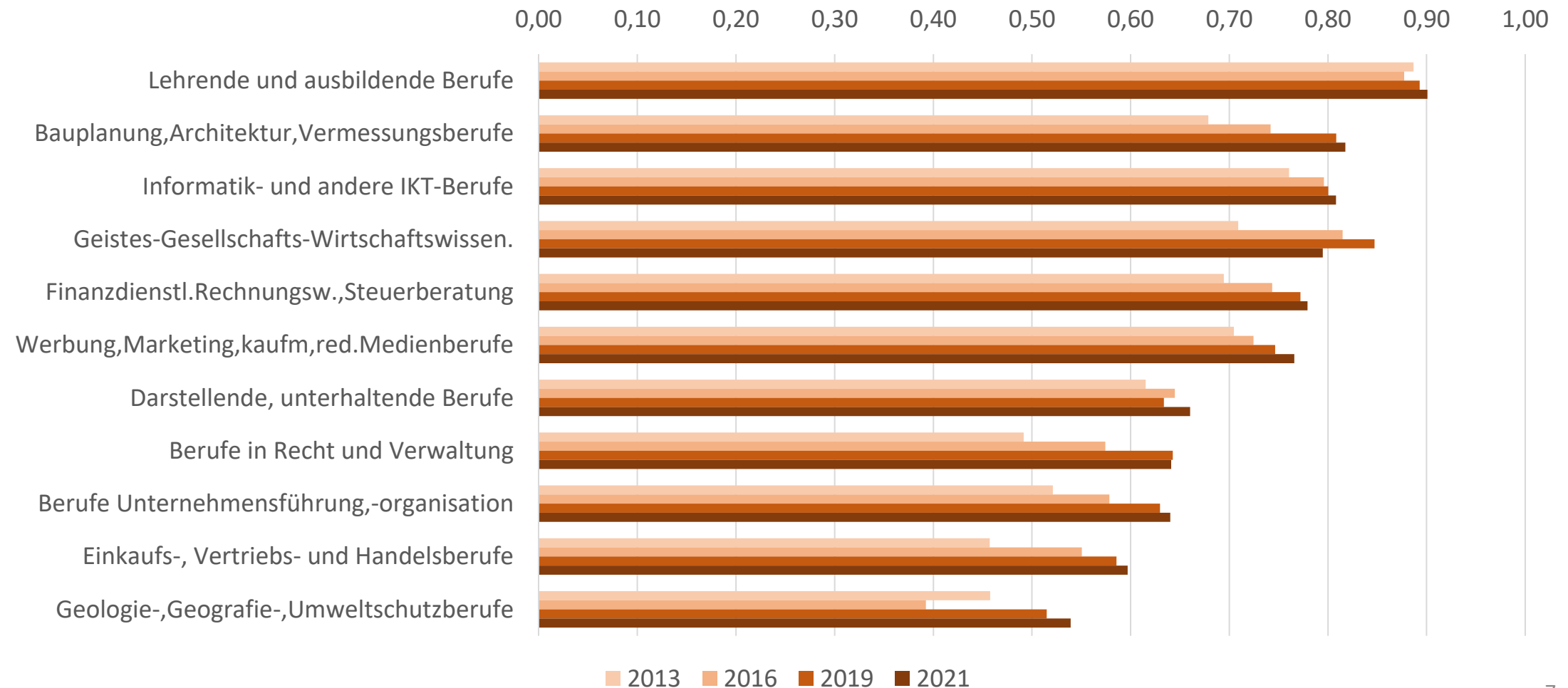
Prozentuale Anteile sozialversicherungspflichtig Beschäftigter ohne Berufs- oder Studienabschluss
differenziert nach Schulabschluss in Hessen (im Zeitverlauf)



Un- und Angelernte mit Abitur

Beschäftigte mit Abitur ohne Berufs- oder Studienabschluss

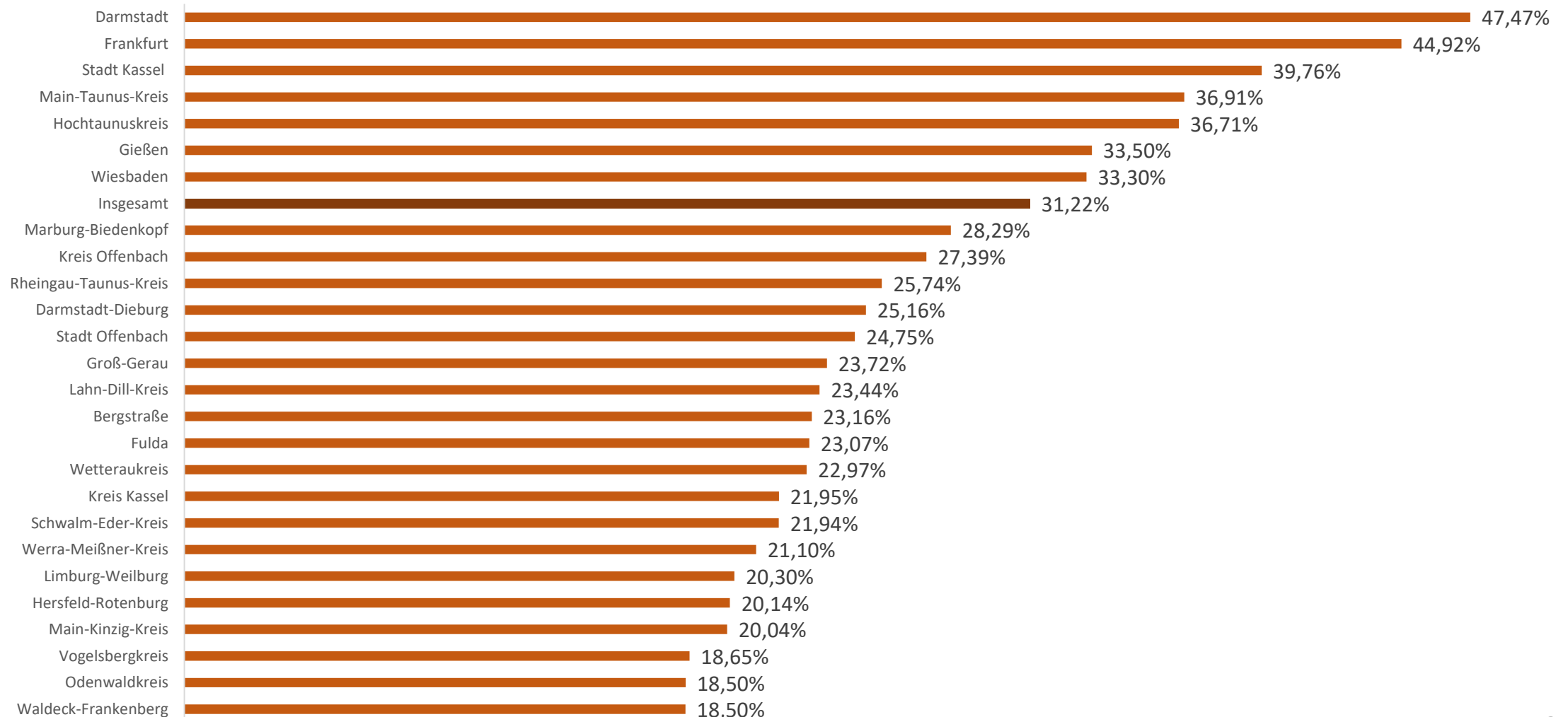
Prozentuale Anteile von sozialversicherungspflichtigen Beschäftigten ohne Berufs- oder Studienabschluss mit Abitur an allen sozialversicherungspflichtig Beschäftigten ohne Berufs- oder Studienabschluss in Hessen (Auswahl mit über 50% in 2021, im Zeitver



Un- und Angelernte mit Abitur

Beschäftigte mit Abitur ohne Berufs- oder Studienabschluss

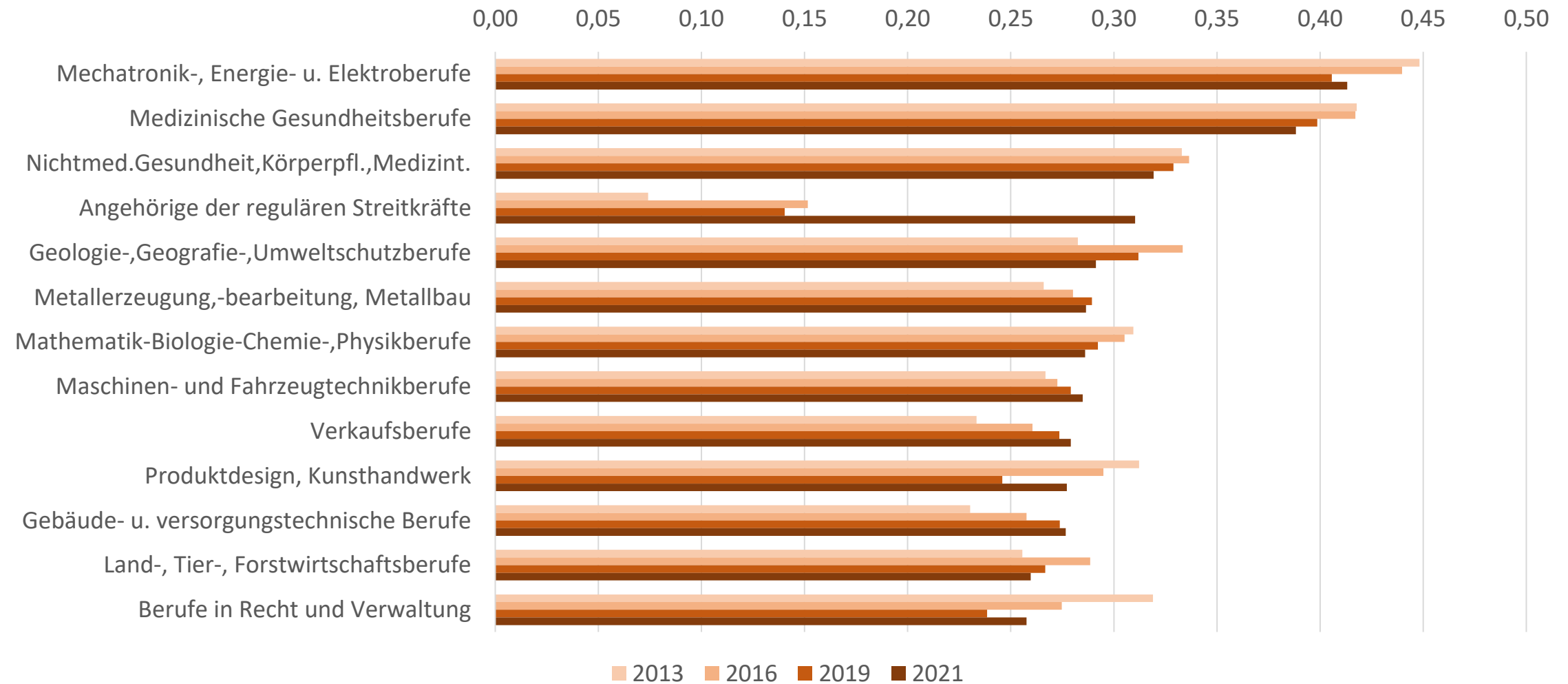
Prozentuale Anteile sozialversicherungspflichtiger Beschäftigter ohne Berufs- oder Studienabschluss mit Abitur an allen sozialversicherungspflichtig Beschäftigten ohne Berufs- oder Studienabschluss in Hessen 2021



Un- und Angelernte mit Realschulabschluss


Beschäftigte mit Realschulabschluss ohne Berufsabschluss

Prozentuale Anteile von sozialversicherungspflichtig Beschäftigten ohne Berufsabschluss mit Mittlerer Reife an allen sozialversicherungspflichtig Beschäftigten ohne Berufsabschluss in Hessen



Un- und Angelernte mit Realschulabschluss Beschäftigte mit Realschulabschluss ohne Berufsabschluss

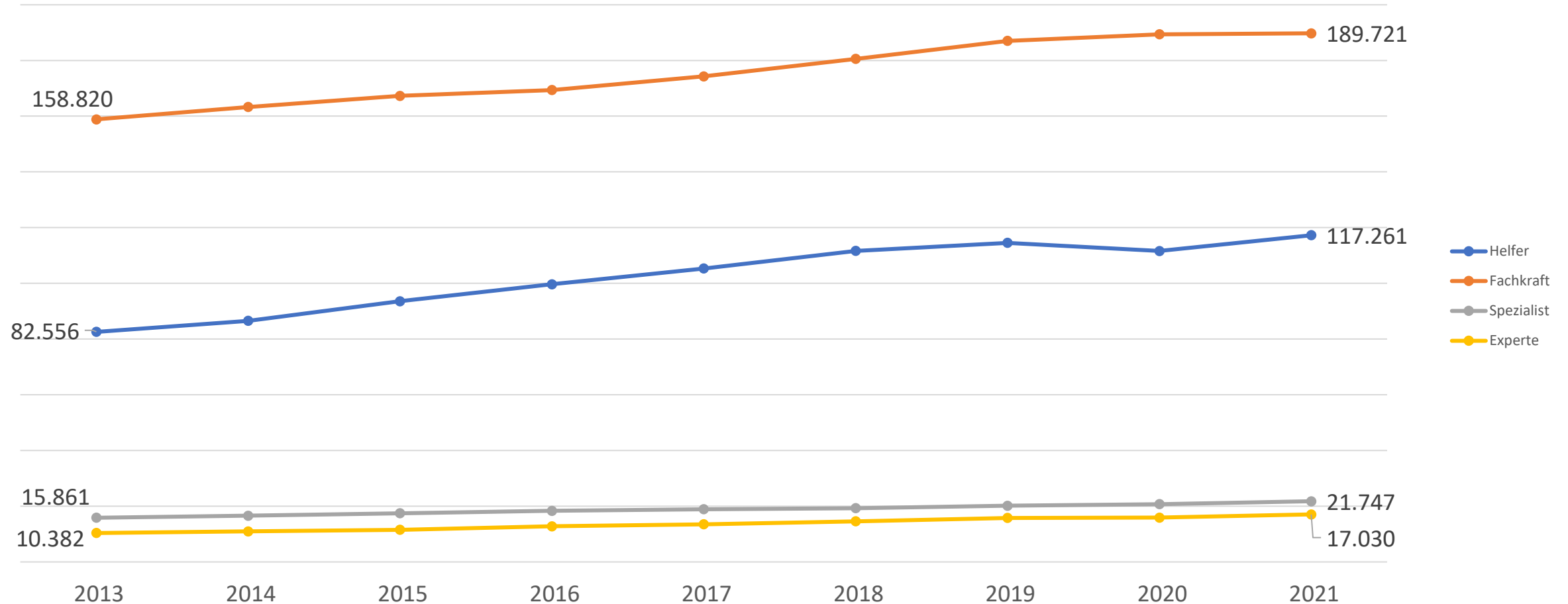
Prozentuale Anteile sozialversicherungspflichtig Beschäftigter ohne Berufsabschluss mit Realschulabschluss an allen sozialversicherungspflichtigen Beschäftigten ohne Berufsabschluss in Hessen 2021



Un- und Angelernte bzw. Beschäftigte ohne Berufs- oder Studienabschluss nach Anforderungsniveaus

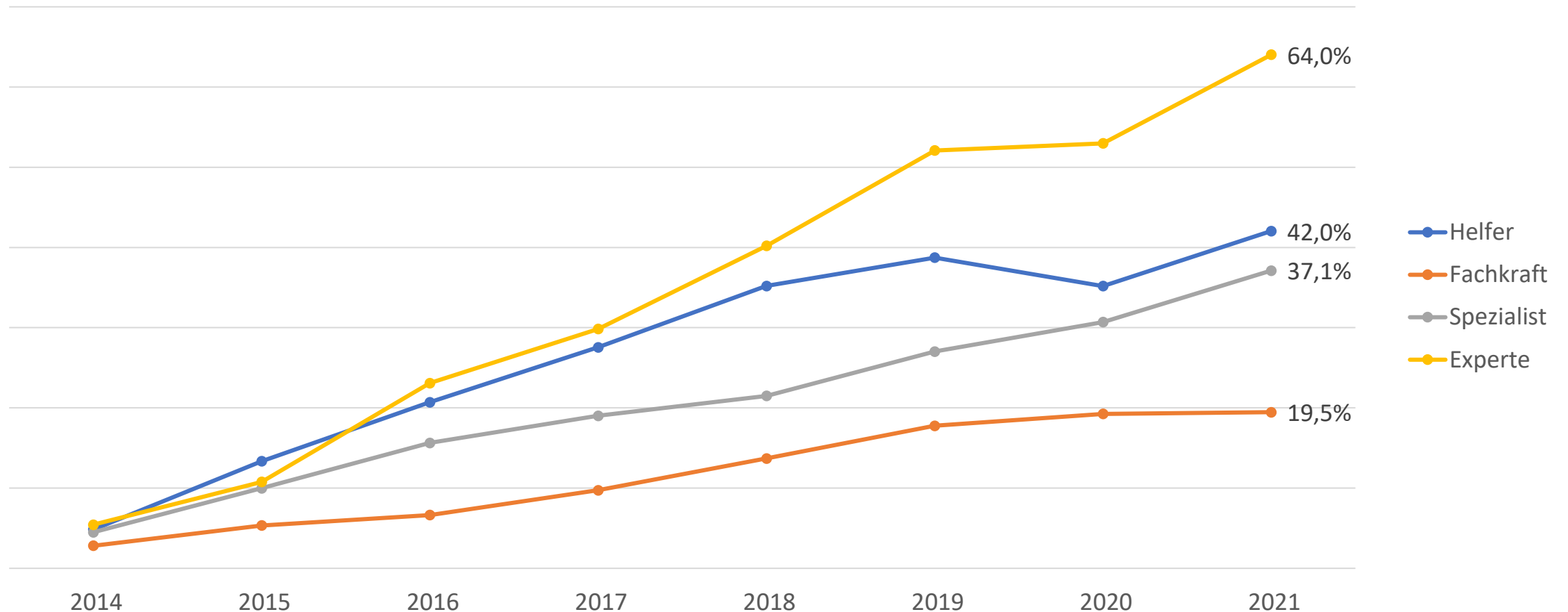
Beschäftigte ohne Berufs- oder Studienabschluss differenziert nach Anforderungsniveau

Entwicklung der Anzahl sozialversicherungspflichtiger Beschäftigter ohne Berufs- oder Studienabschluss in Hessen von 2013 bis 2021, differenziert nach Anforderungsniveaus



Beschäftigte ohne Berufs- oder Studienabschluss differenziert nach Anforderungsniveau

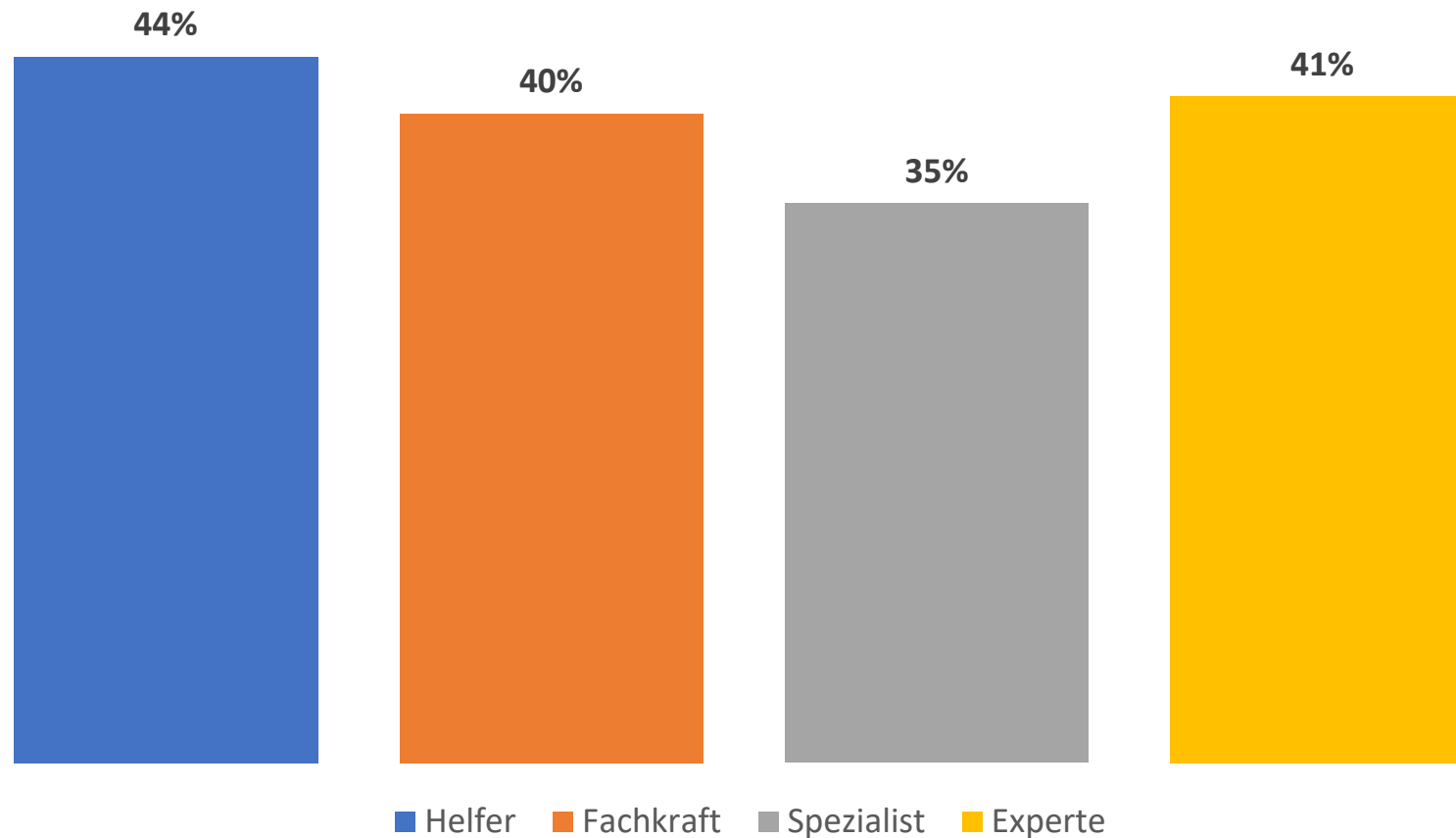
Prozentuale Veränderung der Anzahl der sozialversicherungspflichtigen Beschäftigte ohne Berufs- oder Studienabschluss in Hessen seit 2013, differenziert nach Anforderungsniveaus



Quelle: Statistiks-service Südwest der Bundesagentur für Arbeit, eigene Berechnungen des IWAK 2022

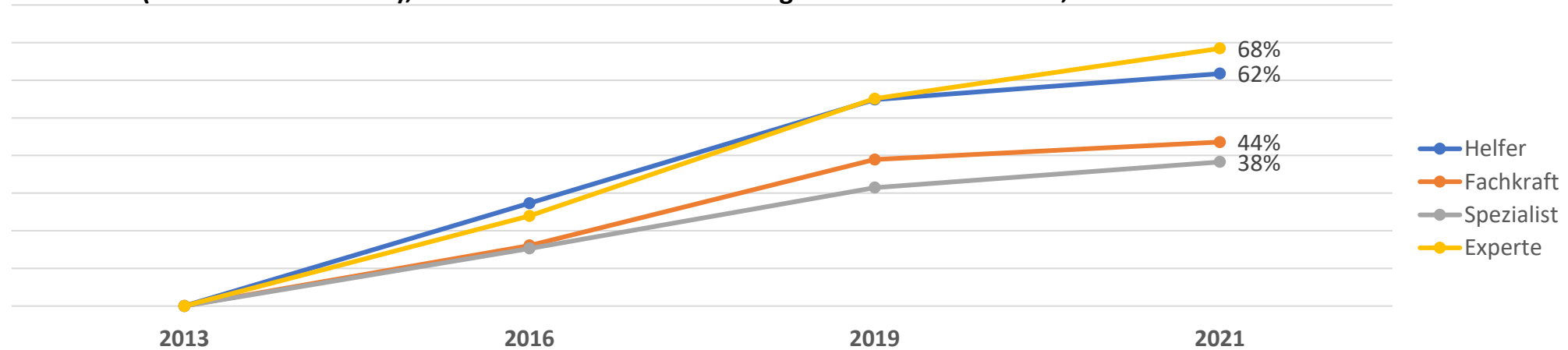
Beschäftigte ohne Berufs- oder Studienabschluss differenziert nach Anforderungsniveau

Prozentuale Anteile von Frauen bei sozialversicherungspflichtig Beschäftigten ohne Berufs- oder Studienabschluss, differenziert nach Anforderungsniveaus 2021 in Hessen (ohne Auszubildende)

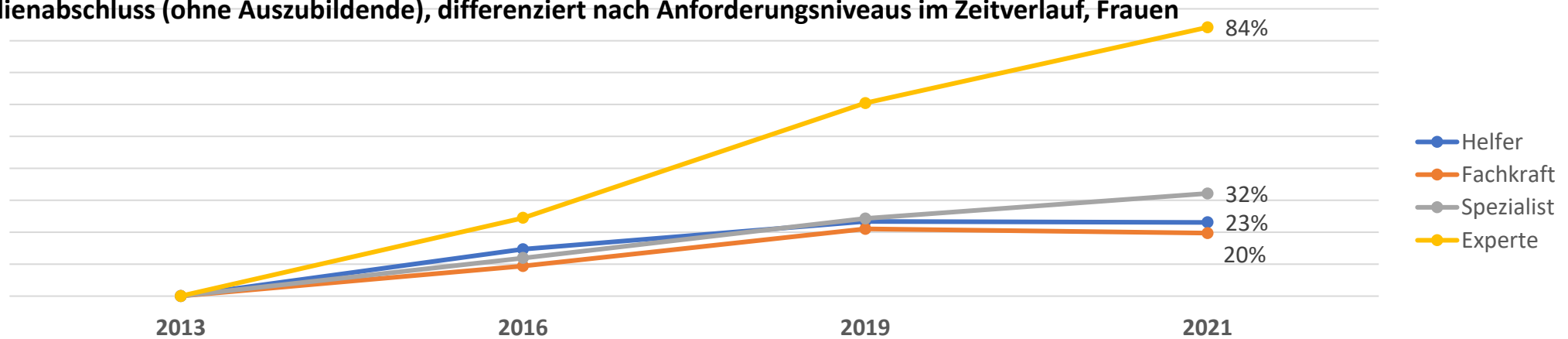


Beschäftigte ohne Berufs- oder Studienabschluss differenziert nach Anforderungsniveau

Prozentuale Veränderungen der Anzahl sozialversicherungspflichtiger Beschäftigter ohne Berufs- oder Studienabschluss (ohne Auszubildende), differenziert nach Anforderungsniveaus im Zeitablauf, Männer

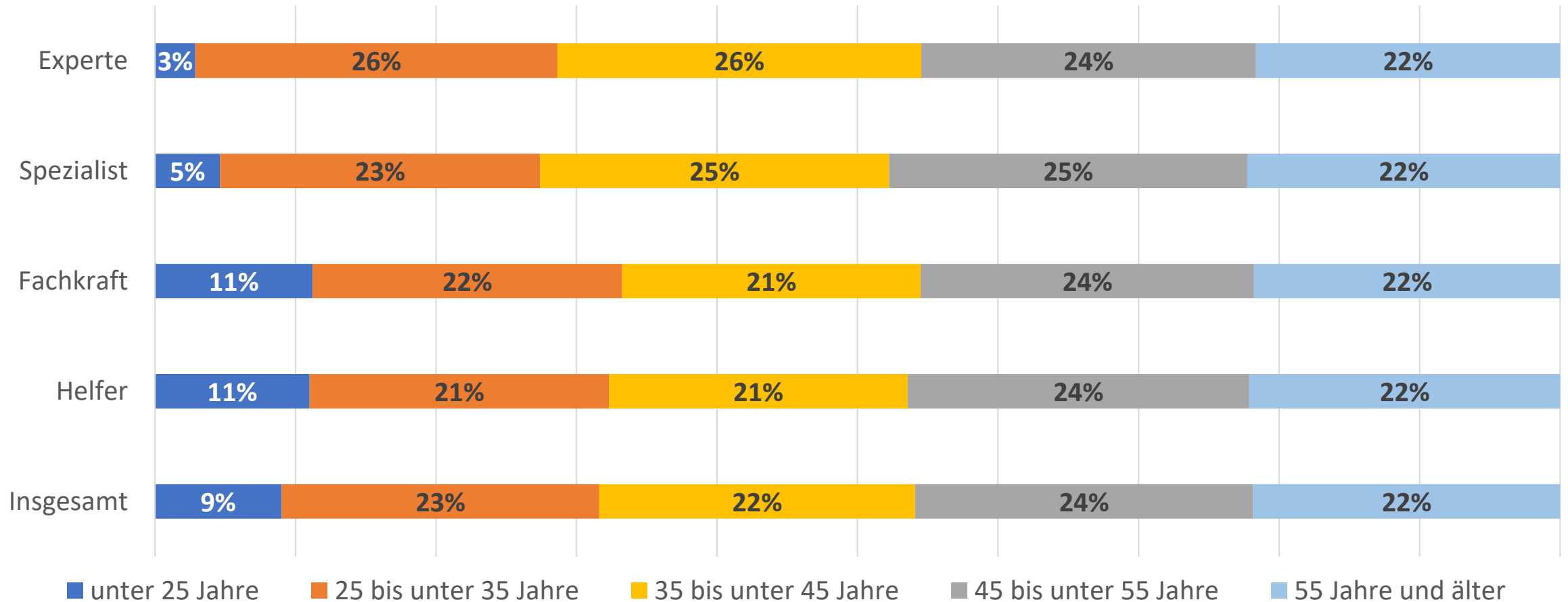


Prozentuale Veränderung der Anzahl sozialversicherungspflichtiger Beschäftigter ohne Berufs- oder Studienabschluss (ohne Auszubildende), differenziert nach Anforderungsniveaus im Zeitverlauf, Frauen



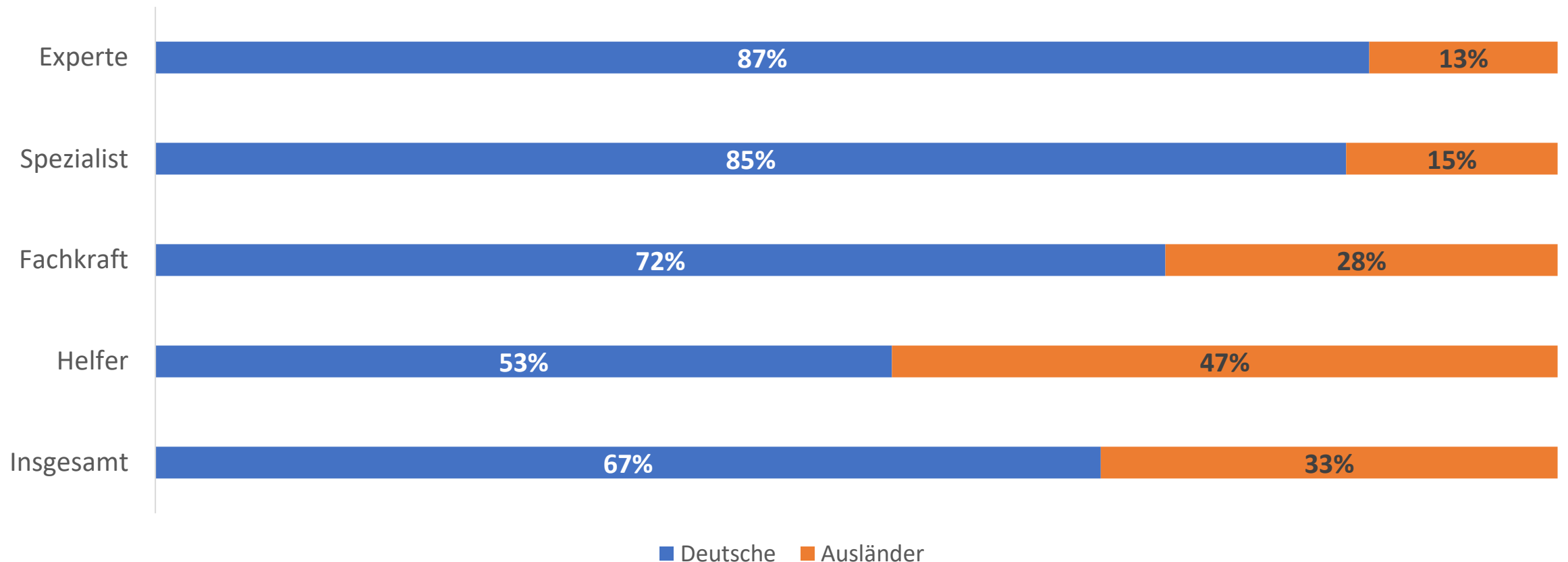
Beschäftigte ohne Berufs- oder Studienabschluss differenziert nach Anforderungsniveau

Prozentuale Verteilung sozialversicherungspflichtig Beschäftigter ohne Berufs- oder Studienabschluss im Vergleich von Altersgruppen in Hessen 2021, differenziert nach Anforderungsniveaus



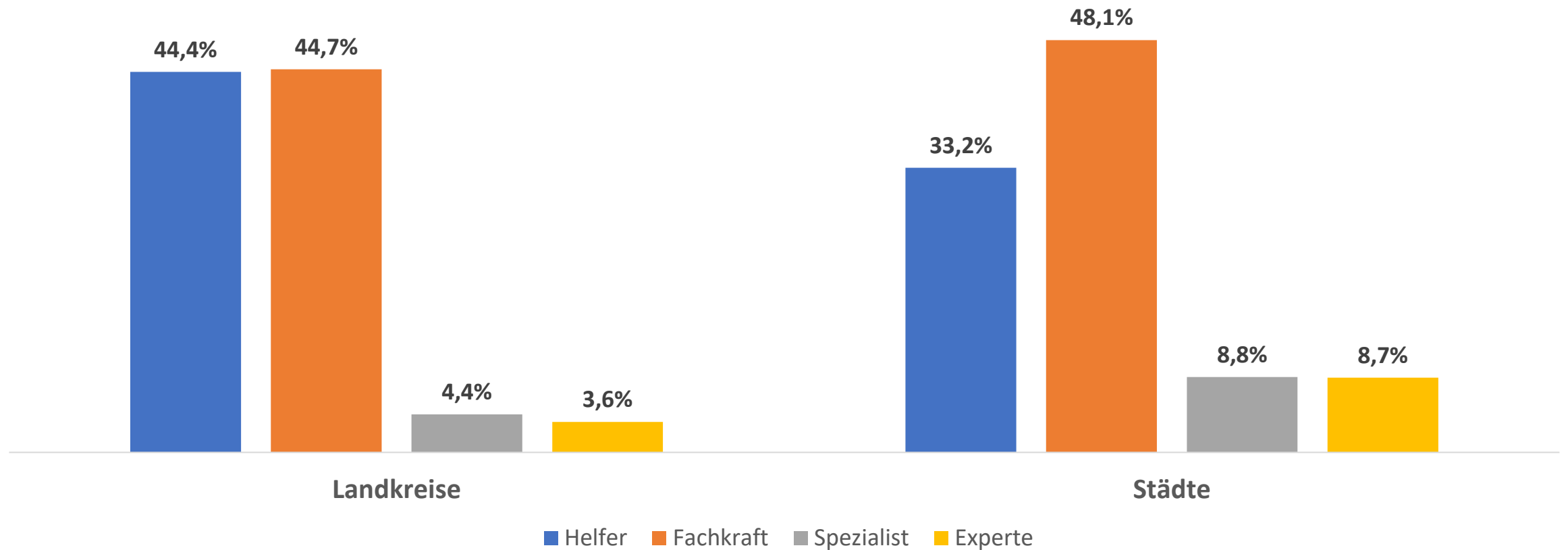
Beschäftigte ohne Berufs- oder Studienabschluss differenziert nach Anforderungsniveau

Prozentuale Verteilung sozialversicherungspflichtiger Beschäftigter ohne Berufs- oder Studienabschluss im Vergleich deutscher und ausländischer Staatsangehörigkeit in Hessen 2021, differenziert nach Anforderungsniveaus



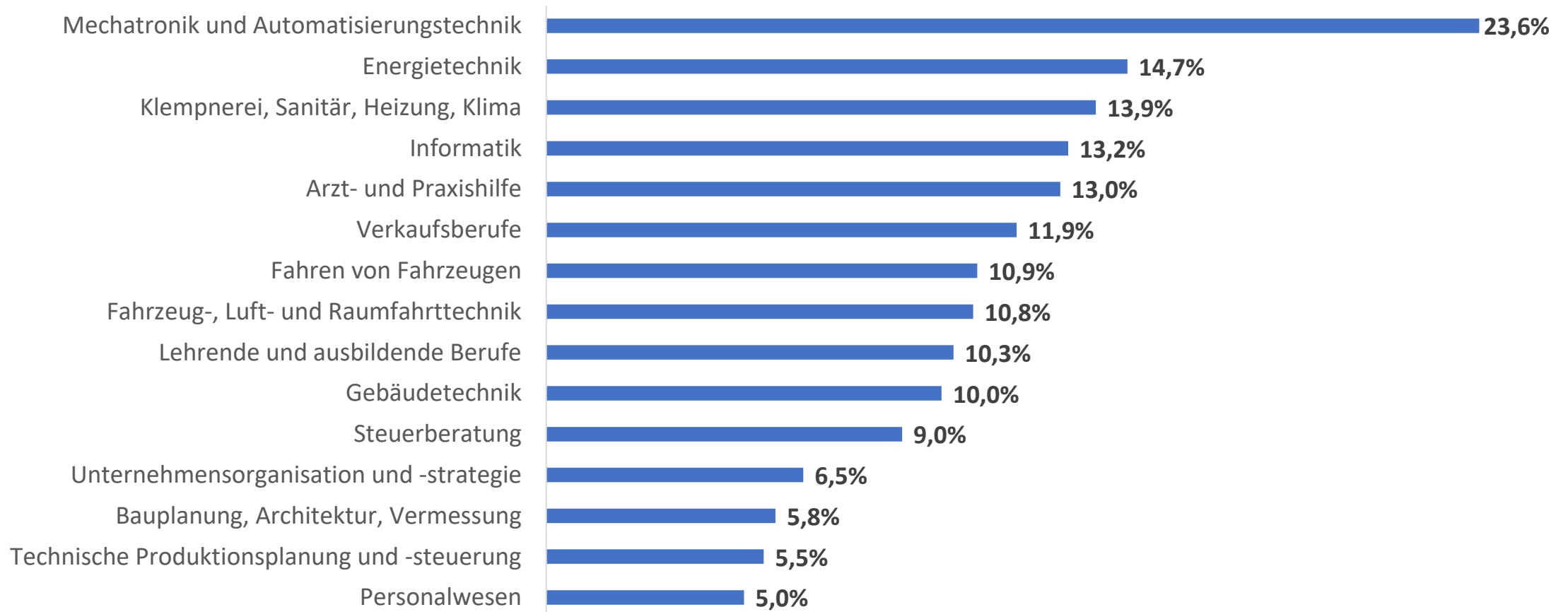
Beschäftigte ohne Berufs- oder Studienabschluss differenziert nach Anforderungsniveau

Prozentuale Anteile sozialversicherungspflichtiger Beschäftigter ohne Berufs- oder Studienabschluss in Hessen 2021 (ohne Auszubildende) differenziert nach Anforderungsniveaus im regionalen Vergleich



Beschäftigte ohne Berufs- oder Studienabschluss differenziert nach Anforderungsniveau

Prozentualer Anteil Angelernter auf Anforderungsniveau Fachkraft oder höher an allen sozialversicherungspflichtig Beschäftigten in Hessen (2021)





Vielen Dank!

Kontakte:

Dr. Christa Larsen

Tel. 069 798 22152

Mail: c.larsen@em.uni-frankfurt.de

Lora Demireva

Tel. 069 798 25475

Mail: demireva@em.uni-frankfurt.de